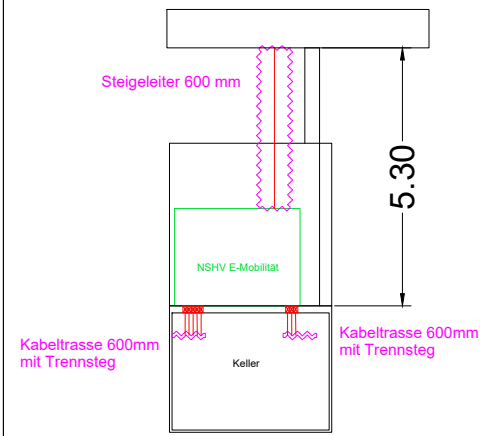
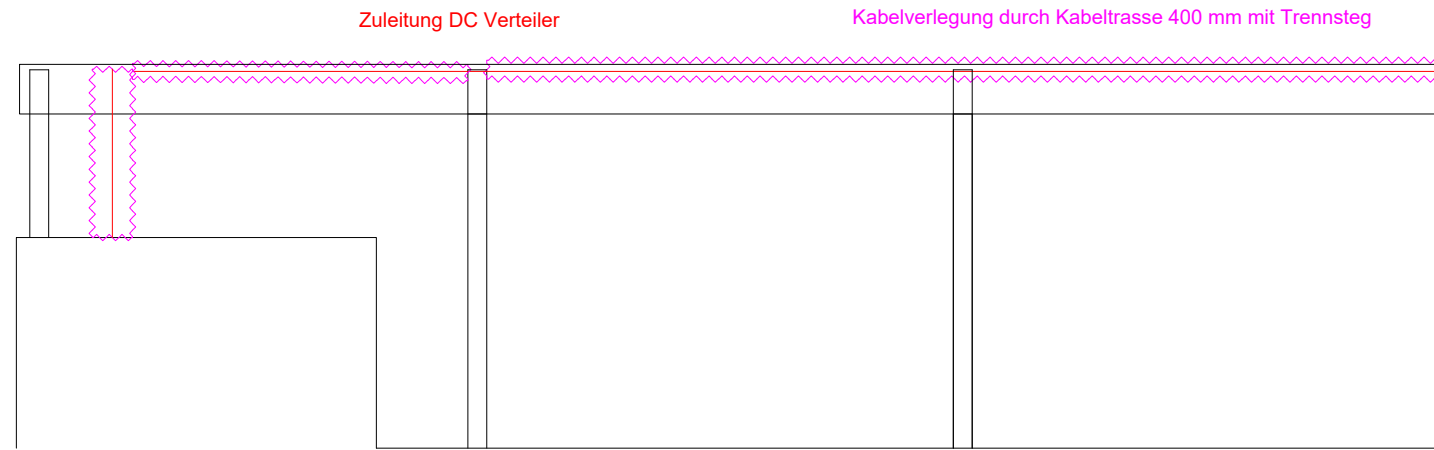


Schnitt A-A

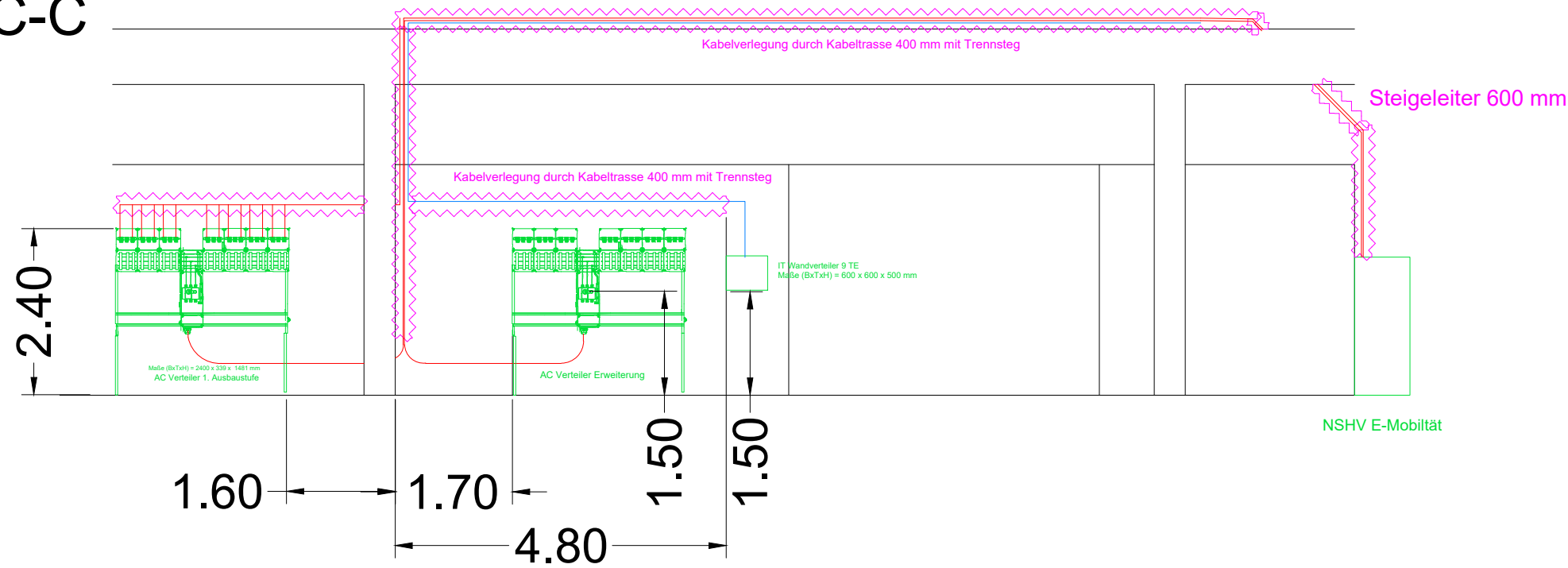


Schnitt B-B




Schnitt C-C

Schnitt C-C



Schnitt D-D



Legende

Kabelweg

Kabeltrasse

Technische Anmerkungen

Ladepunkte AC	
Anzahl	30 Ladepunkte
Leistung je Ladepunkt	22 kW
Ladepunkte DC	
Anzahl	15 Ladepunkte
Leistung je Ladepunkt	25 kW
Unterverteilung	
Maximale Strom	--- A
Montageart	---
Anzahl Abgänge	---
Anfahrerschutz	---

Allgemeine Anmerkungen

09			
08			
07			
06			
05			
04			
03			
02			
01			
00	Erstellung Schritte	27/04/2026	DMR
Index	Änderungen	Datum	gez.

Ausführungsplanung

Übersicht:

Bauvorhaben:
Ladeinfrastruktur Fahrzeughalle awm Münster
Röserstraße 10
48155 Münster

Bauherr:
Abfallwirtschaft Münster
Röserstraße 10
48155 Münster

Projekt: Ausbau Ladeinfrastruktur AWM

Planbezeichnung: Schnitte A-D

awm
alle wirken mit!

Blattformat: ISO full bleed A3 (420.00 x 297.00 mm) Maßstab: 1:100 Index:

© Energiepartner GmbH - Diese Zeichnung/Planung ist geistiges Eigentum der Energiepartner GmbH und darf ohne schriftliche Zustimmung weder vervielfältigt noch Dritten zugänglich gemacht werden.